

**ОТЧЕТ О ФИНАНСОВЫХ РЕЗУЛЬТАТАХ ДЕЯТЕЛЬНОСТИ УЧРЕЖДЕНИЯ**

на «01» января 2018 г.

Учреждение МБОУ "В-Амонашенская СОШ"  
 Обособленное подразделение \_\_\_\_\_  
 Учредитель \_\_\_\_\_  
 Наименование органа, осуществляющего полномочия учредителя Муниципальное казенное учреждение "Управление образования администрации Канского района Красноярского края"  
 Периодичность: годовая  
 Единица измерения: руб.

Форма по ОКУД \_\_\_\_\_  
 Дата по ОКПО \_\_\_\_\_  
 ИНН по ОКТМО \_\_\_\_\_  
 по ОКПО \_\_\_\_\_  
 Глава по БК \_\_\_\_\_  
 по ОКЕИ \_\_\_\_\_


КОДЫ	
0503721	
01.01.2018	
53027944	
2450015843	
04221840	
000	
383	


Наименование показателя	Код строки	Код ана-литики	Деятельность с целевыми средствами	Деятельность по государственному заданию	Приносящая доход деятельность	Итого
1	2	3	4	5	6	7
<b>Доходы</b> (стр.030 + стр.040 + стр.050 + стр.060 + стр.090 + стр.100 + стр.110)	010	100	387 805,00	14 133 254,10	74 679,65	14 595 738,75
Доходы от собственности	030	120	-	-	-	-
Доходы от оказания платных услуг (работ)	040	130	-	14 126 586,60	-	14 126 586,60
Доходы от штрафов, пени, иных сумм принудительного изъятия	050	140	-	-	-	-
Безвозмездные поступления от бюджетов	060	150	-	-	-	-
в том числе:						
поступления от наднациональных организаций и правительств иностранных государств	062	152	-	-	-	-
поступления от международных финансовых организаций	063	153	-	-	-	-
Доходы от операций с активами	090	170	-	6 667,50	-	6 667,50
в том числе:						
доходы от переоценки активов	091	171	-	-	-	-
доходы от реализации активов	092	172	-	6 667,50	-	6 667,50
из них:						
доходы от реализации нефинансовых активов	093	172	-	-	-	-
доходы от реализации финансовых активов	096	172	-	6 667,50	-	6 667,50
чрезвычайные доходы от операций с активами	099	173	-	-	-	-
Прочие доходы	100	180	387 805,00	-	74 679,65	462 484,65
в том числе:						
субсидии	101	180	387 805,00	-	-	387 805,00
субсидии на осуществление капитальных вложений	102	180	-	-	-	-
иные трансферты	103	180	-	-	-	-
иные прочие доходы	104	180	-	-	74 679,65	74 679,65
Доходы будущих периодов	110	100	-	-	-	-

Наименование показателя	Код строки	Код ана- литики	Деятельность с целевыми средствами	Деятельность по государственному заданию	Приносящая доход деятельность	Итого
1	2	3	4	5	6	7
<b>Расходы</b>						
(стр. 160 + стр. 170 + стр. 190 + стр.210 + стр. 230 + стр. 240 + стр. 250 + стр. 260 + стр. 290)	150	200	305 155,00	14 824 738,84	76 992,59	15 206 886,43
Оплата труда и начисления на выплаты по оплате труда	160	210	-	11 422 388,43	-	11 422 388,43
в том числе:						
заработная плата	161	211	-	8 781 782,36	-	8 781 782,36
прочие выплаты	162	212	-	-	-	-
начисления на выплаты по оплате труда	163	213	-	2 640 606,07	-	2 640 606,07
Приобретение работ, услуг	170	220	304 855,00	1 825 294,66	-	2 130 149,66
в том числе:						
услуги связи	171	221	-	52 895,00	-	52 895,00
транспортные услуги	172	222	-	-	-	-
коммунальные услуги	173	223	-	1 394 455,02	-	1 394 455,02
арендная плата за пользование имуществом	174	224	-	45 946,30	-	45 946,30
работы, услуги по содержанию имущества	175	225	304 855,00	229 018,07	-	533 873,07
прочие работы, услуги	176	226	-	102 980,27	-	102 980,27
Обслуживание долговых обязательств	190	230	-	-	-	-
в том числе:						
обслуживание долговых обязательств перед резидентами	191	231	-	-	-	-
обслуживание долговых обязательств перед нерезидентами	192	232	-	-	-	-
Безвозмездные перечисления организациям	210	240	-	-	-	-
в том числе:						
безвозмездные перечисления государственным и муниципальным организациям	211	241	-	-	-	-
безвозмездные перечисления организациям, за исключением государственных и муниципальных организаций	212	242	-	-	-	-
Безвозмездные перечисления бюджетам	230	250	-	-	-	-
в том числе:						
перечисления наднациональным организациям и правительствам иностранных государств	232	252	-	-	-	-
перечисления международным организациям	233	253	-	-	-	-
Социальное обеспечение	240	260	-	28 667,50	-	28 667,50
в том числе:						
пособия по социальной помощи населению	242	262	-	28 667,50	-	28 667,50
пенсии, пособия, выплачиваемые организациями сектора государственного управления	243	263	-	-	-	-
Прочие расходы	250	290	-	3 781,85	-	3 781,85
Расходы по операциям с активами	260	270	300,00	1 544 606,40	76 992,59	1 621 898,99
в том числе:						
амортизация основных средств и нематериальных активов	261	271	-	505 385,92	-	505 385,92
расходование материальных запасов	264	272	300,00	1 039 220,48	76 992,59	1 116 513,07
чрезвычайные расходы по операциям с активами	269	273	-	-	-	-
Расходы будущих периодов	290		-	-	-	-

Наименование показателя	Код строки	Код ана- литики	Деятельность с целевыми средствами	Деятельность по государственному заданию	Приносящая доход деятельность	Итого
1	2	3	4	5	6	7
<b>Чистый операционный результат</b> (стр. 301 – стр. 302 + стр. 303); (стр. 310 + стр. 380)	300		82 650,00	-691 484,74	-2 312,94	-611 147,68
Операционный результат до налогообложения (стр. 010 – стр. 150)	301		82 650,00	-691 484,74	-2 312,94	-611 147,68
Налог на прибыль	302		-	-	-	-
Резервы предстоящих расходов	303		-	-	-	-
<b>Операции с нефинансовыми активами</b> (стр. 320 + стр. 330 + стр. 350 + стр. 360+ стр. 370)	310		-	-248 277,71	-2 312,94	-250 590,65
Чистое поступление основных средств	320		-	-248 898,36	-	-248 898,36
в том числе:						
увеличение стоимости основных средств	321	310	82 650,00	256 487,56	-	339 137,56
уменьшение стоимости основных средств	322	410	82 650,00	505 385,92	-	588 035,92
Чистое поступление нематериальных активов	330		-	-	-	-
в том числе:						
увеличение стоимости нематериальных активов	331	320	-	-	-	-
уменьшение стоимости нематериальных активов	332	420	-	-	-	-
Чистое поступление произведенных активов	350		-	-	-	-
в том числе:						
увеличение стоимости произведенных активов	351	330	-	-	-	-
уменьшение стоимости произведенных активов	352	430	-	-	-	-
Чистое поступление материальных запасов	360		-	620,65	-2 312,94	-1 692,29
в том числе:						
увеличение стоимости материальных запасов	361	340	300,00	1 039 861,13	74 679,65	1 114 840,78
уменьшение стоимости материальных запасов	362	440	300,00	1 039 240,48	76 992,59	1 116 533,07
Чистое изменение затрат на изготовление готовой продукции (работ, услуг)	370		-	-	-	-
в том числе:						
увеличение затрат	371	x	-	11 422 388,43	-	11 422 388,43
уменьшение затрат	372	x	-	11 422 388,43	-	11 422 388,43
<b>Операции с финансовыми активами и обязательствами</b> (стр. 390 – стр. 510)	380		82 650,00	-443 207,03	-	-360 557,03
<b>Операции с финансовыми активами</b> (стр. 410 + стр. 420 + стр. 440 + стр. 460 + стр. 470 + стр. 480)	390		-	11 414,07	-	11 414,07
Чистое поступление средств учреждений	410		-	11 386,57	-	11 386,57
в том числе:						
поступление средств	411	510	387 805,00	14 369 176,45	74 679,65	14 831 661,10
выбытие средств	412	610	387 805,00	14 357 789,88	74 679,65	14 820 274,53
Чистое поступление ценных бумаг, кроме акций	420		-	-	-	-
в том числе:						
увеличение стоимости ценных бумаг, кроме акций	421	520	-	-	-	-
уменьшение стоимости ценных бумаг, кроме акций	422	620	-	-	-	-
Чистое поступление акций и иных форм участия в капитале	440		-	-	-	-
в том числе:						
увеличение стоимости акций и иных форм участия в капитале	441	530	-	-	-	-
уменьшение стоимости акций и иных форм участия в капитале	442	630	-	-	-	-
Чистое предоставление займов (ссуд)	460		-	-	-	-
в том числе:						
увеличение задолженности по предоставленным займам (ссудам)	461	540	-	-	-	-
уменьшение задолженности по предоставленным займам (ссудам)	462	640	-	-	-	-
Чистое поступление иных финансовых активов	470		-	-	-	-
в том числе:						
увеличение стоимости иных финансовых активов	471	550	-	-	-	-
уменьшение стоимости иных финансовых активов	472	650	-	-	-	-
Чистое увеличение дебиторской задолженности	480		-	27,50	-	27,50
в том числе:						
увеличение дебиторской задолженности	481	560	387 805,00	14 316 743,26	-	14 704 548,26
уменьшение дебиторской задолженности	482	660	387 805,00	14 316 715,76	-	14 704 520,76

Наименование показателя	Код строки	Код ана- литики	Деятельность с целевыми средствами	Деятельность по государственному заданию	Приносящая доход деятельность	Итого
1	2	3	4	5	6	7
<b>Операции с обязательствами</b> (стр. 520 + стр. 530 + стр. 540)	510		-82 650,00	454 621,10	-	371 971,10
Чистое увеличение задолженности по привлечениям перед резидентами	520		-	-	-	-
в том числе:						
увеличение задолженности по привлечением перед резидентами	521	710	-	-	-	-
уменьшение задолженности по привлечением перед резидентами	522	810	-	-	-	-
Чистое увеличение задолженности по привлечениям перед нерезидентами	530		-	-	-	-
в том числе:						
увеличение задолженности по привлечением перед нерезидентами	531	720	-	-	-	-
уменьшение задолженности по привлечением перед нерезидентами	532	820	-	-	-	-
Чистое увеличение прочей кредиторской задолженности	540		-82 650,00	454 621,10	-	371 971,10
в том числе:						
увеличение прочей кредиторской задолженности	541	730	387 805,00	16 225 482,78	74 679,65	16 687 967,43
уменьшение прочей кредиторской задолженности	542	830	470 455,00	15 770 861,68	74 679,65	16 315 996,33

Руководитель   
(подпись)

  
(расшифровка подписи)


Главный бухгалтер \_\_\_\_\_  
(подпись)

\_\_\_\_\_ (расшифровка подписи)


**Централизованная бухгалтерия**

(наименование, ОГРН, ИНН, КПП, местонахождение)

Руководитель  
(уполномоченное лицо)

Зав. главного бухгалтера   
(должность) (подпись) (расшифровка подписи)

Исполнитель

Бухгалтер   
(должность) (подпись)

  
(расшифровка подписи)

3-56-87  
(телефон, e-mail)

20 февраля 2018 г.